

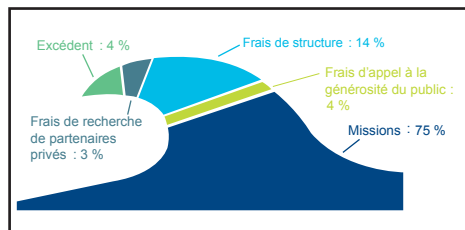
EMPLOIS 2012

RESSOURCES 2012

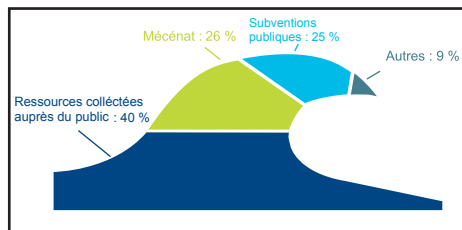
MISSIONS	1 614 362	RESSOURCES COLLECTEES AUPRES DU PUBLIC	857 089
Coordination des programmes	205 581	Dons manuels non affectés	857 089
En Europe	195 323	AUTRES RESSOURCES PRIVEES	553 630
Hors Europe	10 259	Mécénat	553 630
Programmes thématiques	741 940	SUBVENTIONS PUBLIQUES	528 012
Qualité de l'eau et santé	264 295	International	49 721
Déchets aquatiques	296 870	Ministères	84 600
Transports et infrastructures maritimes	57 137	Emploi	43 082
Artificialisation du littoral		Régions	99 155
Vagues et patrimoine	123 637	Départements	80 146
Programmes transversaux	666 840	Communes	25 000
Information, mobilisation et actions locales bénévoles	151 964	Autres	146 308
Education et sensibilisation	514 876	AUTRES PRODUITS	205 094
FRAIS DE STRUCTURE	285 232	Prestations	111 337
Direction, administration, finance, siège social	285 232	Redevances	11 485
FRAIS D'APPEL A LA GENEROSITE DU PUBLIC	87 997	Indemnités procès	19 402
FRAIS DE RECHERCHE DE PARTENAIRES PRIVES	62 415	Produits exceptionnels	400
		Produits financiers	543
EXCEDENT	93 819	Autres	61 927
TOTAL	2 143 825	TOTAL	2 143 825

L'année 2012 nous a donc permis de consolider notre bilan :

- le résultat de 93 K€ (qui s'ajoute à 5 années de résultats positifs, soit 115K€ sur les exercices précédents) renforce nos fonds propres,
- le paiement en 2012 de la subvention européenne Mare Urdina (2008/2011) a permis de diviser par 2,5 l'endettement de l'association.



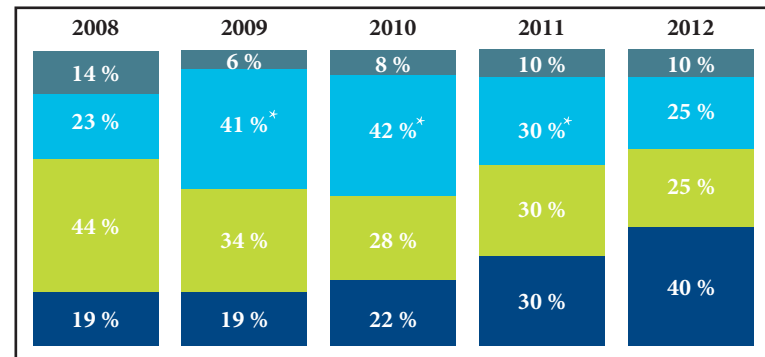
UTILISATION DES RESSOURCES 2012



ORIGINE DES FONDS 2012

ACTIF	2012	2011	PASSIF	2012	2011
IMMOBILISATIONS	170019	97 576	FONDS ASSOCIATIFS ET RESERVES	217 637	123 818
			PROVISIONS		24 372
CREANCES	1 332 419	1 118 905	DETTES	1 284 802	968 291
créances usagers et comptes rattachés	878 142	579 527	emprunts et dettes	180 284	462 613
autres	454 277	539 378	fournisseurs et comptes rattachés	176 061	106 257
			produits constatés d'avance	526 686	209 549
			autres	401 771	189 872
TOTAL	1 502 438	1 216 481	TOTAL	1 502 438	1 116 481

GÉNÉROSITÉ DU PUBLIC

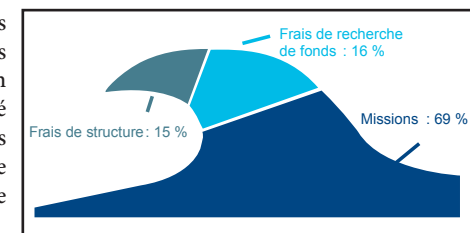


ÉVOLUTION DE NOS SOURCES DE FINANCEMENT

- Ressources collectées auprès du public (K€)
- Mécénat (K€)
- Subventions publiques (K€) * Impact important entre 2009 et 2011 de la subvention européenne obtenue pour notre projet transfrontalier France/Espagne (Mare Urdina)
- Autres (K€) - Principalement prestations de formation et de sensibilisation

Surfrider, par souci d'indépendance et de pérennité, a fait entre 2007 et 2011 un effort important dans la collecte de recettes auprès du public. Elles atteignent 40 % des ressources totales en 2012.

En 2012, Surfrider a affecté ses ressources collectées auprès du public aux missions environnementales pour un montant équivalent à 2011 (568 K€ en 2011 et 592 K€ en 2012). Le résultat s'est constitué à partir du mécénat non affecté et des prestations de service. Une part plus importante de la collecte auprès du public a été affectée aux frais de structure et de recherche de fonds.



AFFECTATION DES RESSOURCES ISSUES DE LA GÉNÉROSITÉ DU PUBLIC

CONTRÔLE DES COMPTES

Surfrider est dotée d'un système de contrôle et de supervision de ses finances à plusieurs niveaux afin de garantir à nos adhérents et donateurs une sécurité maximale dans l'utilisation des fonds qu'ils confient à l'association. Les personnes en charge de ces différents contrôles sont :

EN INTERNE :

- au sein du conseil d'administration : Jean-Louis Rodriguez, trésorier.
- au sein de l'équipe exécutive : Marie-Pierre Brochier, manager administratif et financier.

EN EXTERNE :

- un cabinet d'expertise comptable qui produit nos résultats : CLEEA, 16 r Maryse Bastié, 64600 Anglet.
- un cabinet de commissaires aux comptes : KPMG, 1777 chem de la Résistance, 40990 St Paul les Dax.

Retrouvez l'intégralité des comptes de Surfrider Foundation Europe sur : www.surfrider.eu>Présentation>Statuts et Comptes